

## MANUAL PENGGUNAAN RESET PASSWORD PELAJAR DALAM SPMP – UNTUK PELAJAR

1. Log in dalam spmp.psp.edu.my dengan menggunakan no ic dan password (no matrik dengan huruf besar).

Selamat Datang :

No.KP :

Katalaluan / No. Pend :

Makluman: Pelajar adalah diminta untuk menggunakan No.KP dan No.Pendaftaran untuk login ke portal ini. Bagi para pensyarah/staf, sila gunakan no.kpb dan katalaluan masing-masing. Sebarang masalah, sila majukan kepada administrator. Sila klik [di sini](#) untuk reset katalaluan pelajar. Kata Laluan adalah 'case sensitive'.Pastikan anda masukkan dengan betul.

**SPMP**  
Sistem Pengurusan Maklumat Politeknik  
Politeknik Seberang Prai

2. Skrin berikut akan dipaparkan untuk reset password sebelum pelajar boleh akses SPMP. Pelajar diekhendaki untuk cipta satu katalaluan / password sendiri (**tidak boleh menggunakan no matrik sebagai katalaluan / password**). Pastikan pelajar ingat sama ada pelajar menggunakan huruf besar atau tidak.

Hi... : SITI AISHAH BINTI MUSA

[loginsemula](#)

### Kemaskini Password Pelajar









No KP

Password

Confirm password

[loginsemula](#)

3. Selepas tukar password, pelajar boleh log in dengan menggunakan password baru. Pelajar dikehendaki untuk mengemaskini semula katalaluan (password) ini dan pelajar dikehendaki meletakkan emel pelajar yang aktif. Pastikan pelajar mengetahui password untuk emel tersebut.

 Hal Ehwal Pelajar	 Daftar Kursus	 Latihan Industri	 Pengurusan Asrama
 Peperiksaan	 Ko Kurikulum	 Kaunseling	 Penasihat Akademik

**PAUTAN:**  
[Kemaskini Maklumat Peribadi \(i-HELP\)](#)  
[Lapor Diri Pelajar Senior \(i-HELP\)](#)  
[Daftar Kursus Pelajar Senior \(i-Daftar\)](#)  
[Programme / Course ENTRANCE SURVEY \(i-Daftar\)](#)

**UTILITI:**  
[Kemaskini KataLaluan](#)

Hi... : SITI AISHAH BINTI MUSA

[loginsemula](#)

**Kemaskini Password Pelajar**

No KP

Password

Confirm password

Email

\* Sila Masukkan email yang sah kerana dimasa hadapan password anda akan dihantar ke alamat email anda.

[loginsemula](#)

4. Sekiranya pelajar terlupa password, pelajar boleh reset password pelajar sendiri dengan cara log in di dalam [smp.psp.edu.my](http://smp.psp.edu.my) dan kemudian klik di sini. Password akan terus dihantar ke emel yang telah direkodkan di dalam data SPMP.

Selamat Datang :

No.KP :

Katalaluan / No. Pend :

**Login Pengguna**

Makluman: Pelajar adalah diminta untuk menggunakan No.KP dan No.Pendaftaran untuk login ke portal ini. Bagi para pensyarah/staf, sila gunakan no.kpb dan katalaluan masing-masing. Sebarang masalah, sila majukan kepada administrator. Sila [klik di sini](#) untuk reset katalaluan pelajar. Kata Laluan adalah 'case sensitive'.Pastikan anda masukkan dengan betul.

5. Pelajar boleh akses SPMP dengan menggunakan password yang dihantar ke emel pelajar dan seterusnya pelajar boleh menukarkan password tersebut dengan menggunakan langkah ke 3.
6. Sekiranya pelajar gagal untuk mencapai emel pelajar, pelajar boleh berjumpa dengan PENASIHAT AKADEMIK(PA) masing-masing untuk PA reset password pelajar. Perlu diingatkan hanya PA sahaja yang boleh reset password pelajar dan pelajar tidak boleh ke Unit ICT untuk reset password.
7. Satu menu baru telah dibuka kepada pelajar iaitu menu IPad.

Para pelajar dinasihatkan menukar katalaluan dan alamat email untuk mengelakkan data peribadi diceroboh oleh pihak tidak adalah berstatus aktif. Sila klik pada Kemaskini Katalaluan di menu Utiliti

 Hal Ehwal Pelajar	 Daftar Kursus	 Latihan Industri	 Pengurusan Asrama	<b>PAUTAN:</b> <a href="#">Kemaskini Maklumat Peril</a> <a href="#">Lapor Diri Pelajar Senior (Daftar Kursus Pelajar Sen Programme / Course ENTF)</a>
 Peperiksaan	 Ko Kurikulum	 Kaunseling	 Penasihat Akademik	

8. Di dalam menu Ipad, pelajar boleh menyemak maklumat pendaftaran pelajar, keputusan peperiksaan, senarai kehadiran pelajar dengan klik pada maklumat pelajar

Selamat Datang :: Pengguna : SITI AISHAH BINTI MUSA [ Pelajar ]

---

Sesi Semasa : JUN 2014

---

Menu Penasihat Akademik

**Menu Utama**

- Garis Panduan Sistem Penasihat Akademik
- Inspirasi Transformasi Diri

**Penasihat Akademik**

- **Maklumat Pelajar**
- Penilaian Penasihat Akademik  
*Kepada Semua Pelajar, sila membuat penilaian Penasihat Akademik masing-masing.*

9. Skrin berikut akan dipaparkan untuk pelajar dan pelajar boleh menyemak sama ada setiap kursus yang telah didaftarkan pada semester ini telah dipilih oleh pensyarah kursus yang mengajar.

Selamat Datang :: Pengguna : SITI AISHAH BINTI MUSA [ Pelajar ]

---

Sesi Semasa : JUN 2014 | [Utama iPad](#) | [Utama SPMP](#) |

---

**Butiran Perincian:**  
 KEHADIRAN  
 PENDAFTARAN  
 PEPERIKSAAN  
 STATISTIK  
 STATUS HHP  
 DISIPLIN  
 PEN AKADEMIK

**Semakan Ketidakhadiran Pelajar**

Tarikh	Jam	Kursus	Pensyarah
JUN 2014   DAT6A			
Tiada Rekod Untuk Semester Ini			
:: Klik Disini Untuk Sesi Yang Lain ::			
JUN 2014    DAT6A			
KOD KURSUS	NAMA KURSUS	JAM KREDIT	NAMA PENSYARAH KURSUS
PA001	FINANCIAL ACCOUNTING 4	4.0	NOOR DASREENA SHUKRIA BT. ABDUL SHUKUR
PA002	MALAYSIAN TAXATION 2	3.0	NOORUL'ASHIKIN BT MD SALIH
PA003	AUDITING AND ASSURANCE	3.0	RASYIDAH BT. SHAHABUDDIN
PB004	BUSINESS FINANCE	3.0	SUHAILI BINTI YUSOF
PB005	BUSINESS RESEARCH	3.0	SURAYA BT. YOPE@YAHYA
<b>Jumlah Jam Kredit :</b>		<b>16.0</b>	

### PERINGATAN PENTING

Adalah menjadi tanggungjawab pelajar untuk mengingat KATALALUAN / PASSWORD yang telah dicipta dan pastikan emel yang telah dimasukkan adalah emel yang aktif dan pelajar mengetahui password emel tersebut.

DISEDIAKAN OLEH – NOOR DASREENA SHUKRIA BINTI ABDUL SHUKUR JP, PSP